





results individual all around

WAG (ÖM)





rank	name						total
1	Lisa Ecker (ÖM) <i>Oberösterreich</i>	1992	<u>12.775</u> 6 D: 5.300 E: 7.475	11.350 3 D: 4.500 E: 6.850	13.650 1 D: 5.100 E: 8.550	13.075 1 D: 4.600 E: 8.475	50.850 D: 19.500 E: 31.350
2	Elisa Hämmerle (ÖM) <i>Vorarlberg</i>	1995	<u>11.850</u> 21 D: 4.400 E: 7.550 Abzug: 0.100	13.150 1 D: 5.000 E: 8.150	11.575 8 D: 5.300 E: 6.275	12.875 2 D: 4.800 E: 8.075	49.450 D: 19.500 E: 30.050
3	Hanna Grosch (ÖM) <i>Tirol</i>	1991	12.625 12 D: 4.200 E: 8.425	<u>11.275</u> 4 D: 4.200 E: 7.075	12.250 3 D: 4.500 E: 7.750	12.250 7 D: 3.900 E: 8.350	48.400 D: 16.800 E: 31.600
4	Jasmin Mader (ÖM) <i>Tirol</i>	1992	13.875 1 D: 5.000 E: 8.875	<u>9.650</u> 13 D: 3.500 E: 6.150	12.000 4 D: 5.100 E: 6.900	12.200 8 D: 4.800 E: 7.700 Abzug: 0.300	47.725 D: 18.400 E: 29.625
5	Olivia Jochum (ÖM) <i>Vorarlberg</i>	1997	<u>11.850</u> 21 D: 4.400 E: 7.450	11.250 5 D: 3.700 E: 7.550	11.975 5 D: 4.700 E: 7.275	12.350 5 D: 4.600 E: 7.750	47.425 D: 17.400 E: 30.025
6	Jessica Stabinger (ÖM) <i>Tirol</i>	1998	12.550 14 D: 4.000 E: 8.650 Abzug: 0.100	<u>12.675</u> 2 D: 4.800 E: 7.875	9.475 23 D: 5.300 E: 4.175	12.700 3 D: 5.000 E: 7.700	47.400 D: 19.100 E: 28.400
7	Erja Metzler (ÖM) <i>Vorarlberg</i>	1999	<u>12.750</u> 7 D: 4.400 E: 8.450 Abzug: 0.100	10.525 8 D: 3.200 E: 7.325	11.650 6 D: 4.500 E: 7.150	12.350 5 D: 4.200 E: 8.150	47.275 D: 16.300 E: 31.075
8	Michaela Eidenberger (ÖM) <i>Oberösterreich</i>	1996	<u>11.550</u> 24 D: 4.200 E: 7.450 Abzug: 0.100	10.325 9 D: 2.800 E: 7.525	11.625 7 D: 3.800 E: 7.825	11.525 14 D: 3.700 E: 7.925 Abzug: 0.100	45.025 D: 14.500 E: 30.725
9	Marlies Männersdorfer (ÖM) <i>Niederösterreich</i>	1997	12.800 4 D: 4.200 E: 8.600	10.200 10 D: 3.800 E: 6.400	<u>10.550</u> 16 D: 4.500 E: 6.050	11.350 16 D: 3.700 E: 7.650	44.900 D: 16.200 E: 28.700



Legend: D: Difficulty E: Execution Underline: Starting apparatus

results individual all around

WAG (ÖM)





rank	name						total
10	Klara Reisel (ÖM) <i>Niederösterreich</i>	1999	<u>12.300</u> 19 D: 4.200 E: 8.200 Abzug: 0.100	9.800 12 D: 2.200 E: 7.600	<u>10.950</u> 13 D: 4.500 E: 6.450	11.775 11 D: 3.800 E: 7.975	44.825 D: 14.700 E: 30.225
11	Ceyda Sirbu (ÖM) <i>Vorarlberg</i>	1999	<u>12.675</u> 11 D: 4.200 E: 8.475	10.200 10 D: 2.800 E: 7.400	9.475 23 D: 3.900 E: 5.575	11.900 9 D: 4.300 E: 7.600	44.250 D: 15.200 E: 29.050
12	Beatrice Stritzl (ÖM) <i>Wien</i>	2000	<u>12.950</u> 2 D: 4.400 E: 8.550	11.225 6 D: 4.600 E: 6.625	10.800 14 D: 4.700 E: 6.100	<u>9.175</u> 30 D: 4.200 E: 5.375 Abzug: 0.400	44.150 D: 17.900 E: 26.650
13	Olivia Wasik (ÖM) <i>Wien</i>	1999	<u>12.750</u> 7 D: 4.200 E: 8.550	9.250 14 D: 1.700 E: 7.550	11.050 11 D: 4.100 E: 6.950	<u>10.800</u> 20 D: 4.100 E: 6.700	43.850 D: 14.100 E: 29.750
14	Katharina Kern (ÖM) <i>Oberösterreich</i>	1998	<u>12.500</u> 15 D: 4.000 E: 8.500	8.275 22 D: 2.500 E: 5.775	11.225 9 D: 3.600 E: 7.625	11.800 10 D: 4.200 E: 7.700 Abzug: 0.100	43.800 D: 14.300 E: 29.600
15	Selina Tomasini (ÖM) <i>Vorarlberg</i>	1999	<u>12.600</u> 13 D: 4.200 E: 8.400	8.900 16 D: 2.100 E: 6.800	10.650 15 D: 3.900 E: 6.750	11.525 14 D: 3.700 E: 7.825	43.675 D: 13.900 E: 29.775
16	Tamara Stadelmann (ÖM) <i>Vorarlberg</i>	2000	<u>12.450</u> 17 D: 4.000 E: 8.450	8.175 24 D: 2.900 E: 5.275	9.775 21 D: 4.500 E: 5.275	12.575 4 D: 4.400 E: 8.175	42.975 D: 15.800 E: 27.175
17	Katharina Puffer (ÖM) <i>Oberösterreich</i>	1999	<u>12.875</u> 3 D: 4.200 E: 8.675	8.900 16 D: 2.100 E: 6.800	9.400 25 D: 3.500 E: 5.900	11.150 17 D: 3.700 E: 7.450	42.325 D: 13.500 E: 28.825
18	Lara König (ÖM) <i>Vorarlberg</i>	2000	<u>12.400</u> 18 D: 4.000 E: 8.400	9.125 15 D: 2.000 E: 7.125	9.950 18 D: 4.500 E: 5.450	10.750 21 D: 4.600 E: 6.150	42.225 D: 15.100 E: 27.125



Legend: D: Difficulty E: Execution Underline: Starting apparatus

results individual all around

WAG (ÖM)





rank	name						total
19	Tamara Graf (ÖM) <i>Oberösterreich</i>	2001	<u>11.500</u> 25 D: 4.200 E: 7.300	8.775 18 D: 1.100 E: 7.675	11.125 10 D: 3.500 E: 7.625	10.300 23 D: 3.400 E: 7.200 Abzug: 0.300	41.700 D: 12.200 E: 29.800
20	Sascha Huppmann (ÖM) <i>Wien</i>	2003	10.825 31 D: 4.200 E: 6.925 Abzug: 0.300	8.775 18 D: 1.800 E: 6.975	10.975 12 D: 3.900 E: 7.075	<u>11.000</u> 18 D: 3.400 E: 7.600	41.575 D: 13.300 E: 28.575
21	Linda Hamersak (ÖM) <i>Niederösterreich</i>	2000	12.725 9 D: 4.200 E: 8.525	7.000 29 D: 2.100 E: 4.900	<u>9.800</u> 20 D: 4.000 E: 5.800	11.775 11 D: 3.800 E: 7.975	41.300 D: 14.100 E: 27.200
22	Lisa Born (ÖM) <i>Wien</i>	2002	12.700 10 D: 4.200 E: 8.500	7.925 25 D: 1.300 E: 6.625	9.225 27 D: 3.300 E: 5.925	<u>10.950</u> 19 D: 3.700 E: 7.250	40.800 D: 12.500 E: 28.300
23	Xenia Samstag (ÖM) <i>Wien</i>	2001	11.100 27 D: 4.000 E: 7.400 Abzug: 0.300	8.200 23 D: 1.900 E: 6.300	10.150 17 D: 3.700 E: 6.450	<u>10.750</u> 21 D: 4.300 E: 6.450	40.200 D: 13.900 E: 26.600
24	Jasmin Lejsek (ÖM) <i>Niederösterreich</i>	2000	11.125 26 D: 4.000 E: 7.125	<u>8.650</u> 21 D: 1.300 E: 7.350	9.850 19 D: 3.000 E: 6.850	9.825 26 D: 2.700 E: 7.125	39.450 D: 11.000 E: 28.450
25	Fabienne Kostelac (ÖM) <i>Vorarlberg</i>	2001	<u>12.025</u> 20 D: 4.200 E: 8.125 Abzug: 0.300	6.175 31 D: 1.000 E: 5.175	9.350 26 D: 3.000 E: 6.350	10.250 24 D: 3.400 E: 6.850	37.800 D: 11.600 E: 26.500
26	Felicia Kain (ÖM) <i>Niederösterreich</i>	1993	11.600 23 D: 3.200 E: 8.400	<u>7.325</u> 27 D: 0.800 E: 6.525	9.650 22 D: 2.600 E: 7.050	8.325 32 D: 2.500 E: 5.825	36.900 D: 9.100 E: 27.800
27	Christina Meixner (ÖM) <i>Tirol</i>	1995	12.800 4 D: 4.400 E: 8.500 Abzug: 0.100		12.375 2 D: 4.400 E: 7.975	11.600 13 D: 4.300 E: 7.300	36.775 D: 13.100 E: 23.775



Legend: D: Difficulty E: Execution Underline: Starting apparatus

results individual all around

WAG (ÖM)

rank	name						total
28	Jana Hager <i>Deutschland-Tittmoning</i>	2003	<u>11.025</u> 30 D: 2.400 E: 8.725 Abzug: 0.100	7.250 28 D: 0.900 E: 6.350	9.050 28 D: 2.800 E: 6.250	<u>9.250</u> 29 D: 3.000 E: 6.250	36.575 D: 9.100 E: 27.575
29	Alina Schmoll (ÖM) <i>Niederösterreich</i>	1999	<u>12.475</u> 16 D: 4.000 E: 8.475	<u>6.675</u> 30 D: 1.800 E: 4.875	8.350 30 D: 2.200 E: 6.150	8.900 31 D: 2.600 E: 6.300	36.400 D: 10.600 E: 25.800
30	Verena Schoch (ÖM) <i>Vorarlberg</i>	2002	<u>11.075</u> 28 D: 2.600 E: 8.475	7.750 26 D: 0.900 E: 6.850	6.750 32 D: 2.700 E: 4.050	<u>9.925</u> 25 D: 3.100 E: 6.825	35.500 D: 9.300 E: 26.200
31	Isabel Wöckl (ÖM) <i>Niederösterreich</i>	2000	<u>11.050</u> 29 D: 2.800 E: 8.350 Abzug: 0.100	<u>4.900</u> 32 D: 1.000 E: 3.900	6.775 31 D: 2.100 E: 4.675	<u>9.375</u> 28 D: 2.800 E: 6.575	32.100 D: 8.700 E: 23.500
32	Kathrin Pappenscheller (ÖM) <i>Wien</i>	2002		8.775 18 D: 1.100 E: 7.675		<u>9.600</u> 27 D: 3.600 E: 6.000	18.375 D: 4.700 E: 13.675
33	Mara Glabonjat (ÖM) <i>Tirol</i>	2002		<u>10.600</u> 7 D: 4.300 E: 6.300			10.600 D: 4.300 E: 6.300
34	Hannah Schmidt (ÖM) <i>Niederösterreich</i>	2000			<u>9.000</u> 29 D: 2.900 E: 6.100		9.000 D: 2.900 E: 6.100



Legend: D: Difficulty E: Execution Underline: Starting apparatus